


Návod k montáži předního a zadního blatníku

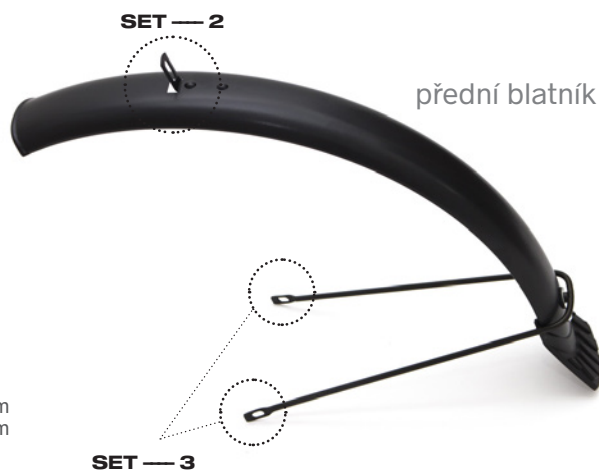

SET — 1

Uchycení zadního blatníku k patce koloběžky







SET — 2

Uchycení předního blatníku ke středové díře ve vidlici



SET — 3 (4x)

Uchycení vzpěr blatníku ke koncům vidlic koloběžky



SET — 3
Uchycení vzpěr předního i zadního blatníku (pro zadní blatník použít delší šroubky)